



Swiss climate agenda

The climate agenda shows all the different climate events on a map of Switzerland.

The events can be:

- A) Entered in a form with a reference to an external web site : facebook event, etc. ;
- B) OR created in the [Action Network](#) web tool. This method allows you to generate a page for the event on which interested people can sign on.

A) Event in an external web site

To add events to the climate agenda, you must :

- Agree to respect the [usage conditions](#),
- Ask for an account, by sending a mail to events@climat21.ch with your email and the name of your association.

Once the user account is created, you can add an event to the climate agenda on the “Einfügen” page. Simply fill in the entry fields as shown below. For the Latitude and Longitude entries, zoom on the map and click on the place where your event will be held. Then click on “Anzeigen” to save the event.

Auf dieser Seite können berechtigte Benutzer eine neues Event einfügen.

Benutzer:	<input type="text" value="ACG"/>
Password:	<input type="password" value="....."/>
Eventname:	<input type="text" value="AG Klimaallianz"/>
Ort:	<input type="text" value="Berne"/>
Web Seite:	<input type="text" value="Bürenpark"/>
Datum:	<input type="text" value="21 . 06 . 2018"/>
Zeit:	<input type="text" value="09 : 20"/>

Bitte auf der Karte klicken um die Position der Event zu definieren:

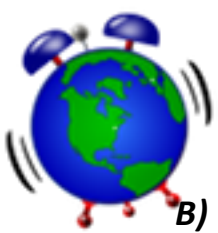
Latitude:	<input type="text" value="46.94545574499491"/>
Longitude:	<input type="text" value="7.441627979278565"/>

[Delete event](#)

If there is an error or a change, the link « Delete event » allows you to delete the event and recreate with the correct information.

If you've forgotten your password, you can [request it here](#).

Contact for questions : events@climat21.ch

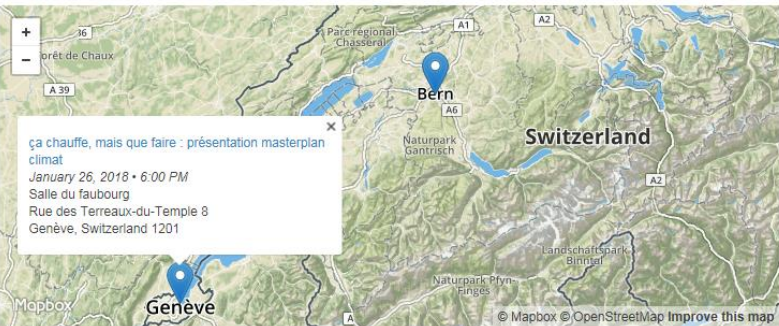


B) Action Network Event

The event management tool from Action Network allows you to create a web page pour your event and manage user registrations. You can also send information by mail or help them send information in the networks about your event.

All the events of the climate campaign are shown on a map :

Actions Climat 2017



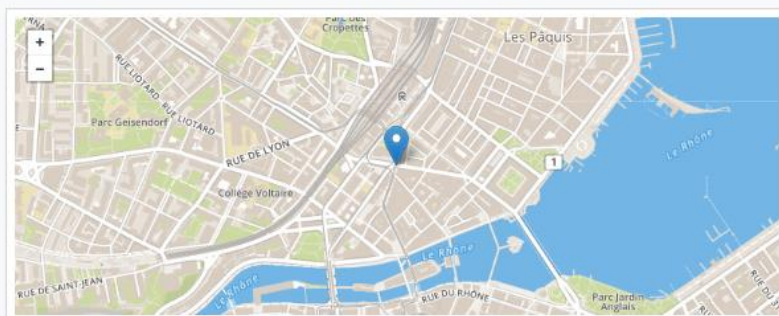
Find Nearby Events

Pour devenir un clim'acteur, inscrivez-vous à un événement près de chez vous !


Clicking on a link shows the details :

ça chauffe, mais que faire : présentation masterplan climat

Début: January 26, 2018 • 6:00 PM
Fin: January 26, 2018 • 7:30 PM
Location: Salle du faubourg • Rue des Terreaux-du-Temple 8, Genève, Switzerland 1201
Coordonnées de l'organisateur de l'événement: yvonne.winteler@bluewin.ch



PARTICIPER À CET ÉVÉNEMENT

 Bienvenue, Yvonne!
Vous n'êtes pas Yvonne? [Cliquez ici.](#)

Vous pouvez recevoir des mises à jour de Alliance Climatique Suisse / Klima Allianz Schweiz, le sponsor de cette campagne.
Vous pouvez recevoir des mises à jour de Association Climat Genève, le sponsor de cette event.
Vous pouvez recevoir des mises à jour de Yvonne Winteler, l'instigateur de cette event.

En 2016, l'Alliance Climatique Suisse a réalisé une étude sur les solutions possibles pour diminuer les émissions de gaz à effet de serre de la Suisse, qui sont résumées dans le "Masterplan climat Suisse". Association Climat Genève, le traducteur de la version française du Masterplan Climat, vous présentera les résultats principaux de cette étude lors de cette conférence.

With the button « Send RSVP », interested people can sign on to the event and receive information by mail or further the event info to their friends.

To create an account for your organisation and add an event, see the detailed instructions [in the annex](#).



CHARTA ZUR NUTZUNG DER ÖFFENTLICHEN AGENDA DER KLIMA-ALLIANZ

Die Online-Agenda soll die Öffentlichkeit über Aktivitäten zum Klimawandel in der Schweiz informieren.

Kleine Regeln, um gut zusammenzuarbeiten:

1. Mitgliederorganisationen der Klima-Allianz können diese Agenda frei ausfüllen. Für Informationen von anderen Verbänden/Bewegungen können die Mitgliederorganisationen Informationen weitergeben, wenn sie mit den nachstehenden Regeln und vorbehaltlich von Punkt 6 übereinstimmen.

Beispiele für Ankündigungen, die in dieser Agenda willkommen sind: Greenpeace meldet einen Schulungstag zum Thema Klimaschutz an, der WWF gibt die Information über eine Demonstration gegen eine Gasbohrung von einer Organisation, die nicht Mitglied der Allianz ist, weiter, die Genfer Klimavereinigung informiert über eine Konferenz der Universität Genf (Nichtmitglied) über Anpassung an den Klimawandel.

2. Nur AKTIVITÄTEN IN DER SCHWEIZ, die sich strikt auf das KLIMA beziehen.

Beispiele für Ankündigungen, die in dieser Agenda willkommen sind: Klimakonferenz, Demonstration zur Bekämpfung von Erdölbohrungen, Veranstaltung vor einer Bank im Rahmen der Kampagne zur Desinvestition fossiler Brennstoffe, Vorführung eines Films in Zug über die Auswirkungen der globalen Erwärmung.

Beispiele für Veranstaltungen, die leider in dieser Agenda nicht angekündigt werden können: Veranstaltung zum Schutz der Bienen (auch wenn es sehr interessant ist), Gewerkschaftsdemonstration über die Arbeitsbedingungen in der Luftfahrt (auch wenn es indirekte Folgen für das Klima gibt), Demonstration gegen das Kernkraftwerk Mühleberg (auch wenn die Kernenergie keine Lösung für das Klima ist und es furchtbar gefährlich ist).

3. Die angegebenen Ereignisse müssen die WERTE und ZIELE der Klima-Allianz Schweiz respektieren: Schweizer Klimalösungen, parteipolitische Neutralität, Achtung der Demokratie, Dialog. Sie müssen den wissenschaftlichen Konsens respektieren.

Beispiele für Ankündigungen, die in dieser Agenda willkommen sind: Veranstaltung über die Förderung des Elektroautos,

Beispiele für Veranstaltungen, die leider in dieser Agenda nicht angekündigt werden können: Vorträge über Chemtrails oder andere wissenschaftlich nicht validierte Thesen.

4. Diese Veranstaltungen müssen assoziativer und öffentlicher Natur sein.

Produktpromotionsveranstaltungen oder Demonstrationen, die im Wesentlichen parteipolitischer Natur sind, sind auszuschließen. Auch wenn es Persönlichkeiten oder Organisationen gibt, die sich im Kampf gegen den Klimawandel engagieren.

Beispiele für Ankündigungen, die in dieser Agenda willkommen sind: Eine Veranstaltung, die von der Partei X und einer Vereinigung Y zum Thema Klima im Rahmen eines UN-Berichts organisiert wird.

Beispiele für Veranstaltungen, die leider in dieser Agenda nicht angekündigt werden können: Parteipolitischer Kongress der Partei X mit der Intervention eines Experten für Klimawandel, Kampagne zur Förderung eines Elektroautomodells, Demonstration einer Partei Z zur Verteidigung der Menschenrechte.

5. Die Ereignisse müssen genau beschrieben werden: genauer Ort, Datum und Uhrzeit, Thema, Veranstalter.... Im Falle einer Änderung oder Stornierung verpflichtet sich der Veranstalter, die angemeldeten Personen so schnell wie möglich zu informieren.

6. Die Registrierung von Veranstaltungen ist kostenlos, die Geschäftsstelle der Klima-Allianz behält sich jedoch das Recht vor, die Angabe von Veranstaltungen, die nicht der Charta entsprechen, zu streichen.

7. Die Registrierung einer Veranstaltung ist nicht gleichbedeutend mit der Unterstützung durch die Klima-Allianz Schweiz.

8. Die Registrierung einer Veranstaltung setzt die Einhaltung dieser Charta voraus. Der Rechtsweg ist ausgeschlossen.



Annexe : marche à suivre pour la création d'un événement Action network

Création du compte personnel et de l'organisation

Pour créer un événement, vous devez d'abord créer :

1. Un compte utilisateur : https://actionnetwork.org/users/sign_up
Après avoir rempli le formulaire, un courriel vous sera envoyé pour vérifier votre identité. Cliquer sur le lien du courriel pour le confirmer, vous arrivez sur la page de gestion de votre compte. Comme les événements ne peuvent être modifiés que par la personne qui les a créés, nous conseillons d'utiliser un compte générique (events@noe21.ch par exemple).
2. Un groupe pour votre organisation : dans le menu « Start organising » (en haut à gauche), choisir l'option « Group ». Entrez les informations sur votre groupe, et cliquer sur le bouton bleu « Save » (en bas à droite) :

The screenshot shows the 'Create A Group' form. At the top, there is a field for 'ADMINISTRATIVE TITLE (OPTIONAL)' with the value 'ACG'. Below this is the 'GROUP NAME *' field containing 'Association Climat Genève'. There is also a 'ZIP Code (optional)' field. A button labeled 'EDIT BANNER IMAGE OR LOGO (OPTIONAL)' is visible. The 'GROUP DESCRIPTION *' field contains the text 'Nos objectifs :', followed by a bulleted list: 'contribuer à la lutte contre le réchauffement climatique' and 'sensibiliser l'opinion publique et le monde politique aux enjeux des changements climatiques'. Below the description is a link: 'Plus d'infos : <http://climatgeneve.ch>'. On the right side, there is a 'JOIN THIS GROUP' section with a description of the group's purpose and an 'APPLY TO JOIN' button. At the bottom, there is a 'Our Campaigns' section with a URL field containing 'https://actionnetwork.org/groups/associatio', a green 'SAVE & VIEW' button, a 'SAVE & UNPUBLISH' button, and a blue 'SAVE' button.

3. Pour être autorisé à créer des événements de l'Alliance Climatique, vous devez rejoindre le groupe « Klima-Allianz ». Sur la page <https://actionnetwork.org/groups/klima-allianz>, cliquez sur le bouton « Apply to join » à droite :

The screenshot shows the group page for 'Alliance Climatique Suisse / Klima Allianz Schweiz'. The header includes 'THE ACTION NETWORK' logo and a 'START ORGANIZING' button. The group name is 'Alliance Climatique Suisse / Klima Allianz Schweiz'. Below the name is the group's logo, which consists of a circular graphic and the text 'alliance climatique SUISSE'. The description reads: 'L'Alliance Climatique Suisse réunit une septantaine d'organisations actives dans la lutte contre le réchauffement climatique.' and 'Klima Allianz Schweiz vereint rund siebzig Organisationen, die im Kampf gegen die globale Erwärmung tätig sind.' On the right side, there is a 'JOIN THIS GROUP' section with a description of the group's purpose and an 'APPLY TO JOIN' button.



Indiquez brièvement qui vous êtes (avec le nom de votre organisation), puis cliquez sur Apply. Quand votre compte aura été approuvé par les administrateurs, vous recevrez un email de confirmation. Vous êtes maintenant prêt pour créer votre premier événement !

Votre inscription implique que vous acceptez la [Charte d'utilisation](#), qui se trouve en annexe à ce document.

Création d'un événement

Sur la page https://actionnetwork.org/event_campaigns/actions-climat-20172018, on voit tous les événements de l'année en cours.

Actions Climat 2017-2018

Postal Code

FIND NEARBY EVENTS

Switzerland

Enter your ZIP/postal code to begin

WANT TO HOST YOUR OWN EVENT?

HOST AN EVENT FOR THIS EVENT CAMPAIGN

Pour annoncer un nouvel événement, cliquer sur « Host an event for this event campaign » - ce bouton n'apparaît que si vous êtes connecté avec un compte autorisé par l'Alliance climatique (voir le paragraphe précédent). Renseigner les champs de l'événement dans le formulaire :

YOUR DASHBOARD > MANAGE EVENT > EVENT RSVP > EVENT THANK YOU

Action Language: English

Create An Event - Actions Climat 2017:

ADMINISTRATIVE TITLE (OPTIONAL)

VIEW GUIDELINES +

TITLE OF YOUR EVENT *

This Event Has An End Time

START DATE AND TIME *

LOCATION NAME *

ADDRESS *

CITY *

Switzerland

ZIP/POSTAL CODE *

HOST CONTACT INFORMATION (OPTIONAL)

ADD BANNER IMAGE (OPTIONAL)

HTML Format Align B / S Lists Image Video Table Link Line

EVENT DESCRIPTION *

ADD GOAL SLIDER

ATTEND THIS EVENT

First Name REQUIRED REMOVE

Last Name REQUIRED REMOVE

Email *

ZIP/Postal Code * REQUIRED REMOVE

Not in the LIST

Allow Attendees To Bring Guests

ADD OR EDIT ADDITIONAL FORM QUESTIONS

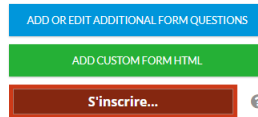
SAVE AND GO TO NEXT STEP



L'adresse indiquée doit correspondre à une adresse Google maps pour que le lieu soit bien affiché sur la carte.

La langue dans laquelle l'événement sera affiché peut être choisie en haut à droite : anglais, français ou allemand.

A droite de l'écran, renommer le bouton « Send RSVP » si vous le souhaitez (ici « S'inscrire ») :



En bas de l'écran, indiquer le nom de votre groupe dans la zone « Sponsored by » :

Puis cliquer sur « Save and go to next step ».

Sur la page suivante, entrer le message qui sera envoyé aux personnes qui s'inscrivent à l'événement :

Par défaut, le système proposera aux personnes inscrites de diffuser l'événement à leurs amis. Si vous ne voulez pas cette option, cliquer sur le bouton « Remove sharing options » en haut à droite.

Et enfin cliquer sur « Save and publish » pour publier votre événement.



Modification d'un événement

Après la publication, vous vous trouvez sur la page de gestion de l'événement. En haut de l'écran, des boutons permettent de visualiser l'événement publié (View event), de le modifier (Edit event) ou de l'annuler (Cancel Event) :

CURRENTLY MANAGING:
Klimabewusst essen

Klimabewusst essen - Tavolta im Restaurant (las alps)

View Event Edit Event Edit Tags Edit URL Cancel Event

Create an email or report targeting all action takers:
Create Email Create Report

STATUS: **LIVE**

Plus bas sur la page, vous trouvez les menus qui définissent les emails envoyés aux participants :

Instructions Statistics Download RSVPs Discussion Event Info Response Options

Sharing Options Next Steps

- Response options : mail envoyés lors de l'inscription, mail de rappel 24 heures avant
- Sharing options : mails et liens utilisés pour diffuser l'information, si vous avez choisi cette option

Les textes par défaut étant en anglais, pensez à adapter les différents textes dans « Response options » et « Sharing options », par exemple :

AUTO-RESPONSE EMAIL ?

Send An Email Response

Wrapper: Built In Email Wrapper ?

To: [Activist Name]

Subject: Participation à l'événement XXX ?

From: Association Climat Genève ?

Reply To: info@climatgeneve.ch ?

HTML Format Align B / S Lists Image Table Link Line Clips ?

ENTER THE BODY OF YOUR EMAIL HERE *

Merci de votre inscription, voici les infos détaillées :

```

{{ action.title }}
{{action.schedule}}
{{ action.location_name }}
{{ action.address }}
{{ action.city }} {{ action.state }} {{ action.zip }}
{{action.contact_info}}

Plus d'infos...

A bientôt !
Association Climat Genève
```

FACEBOOK ?

TITLE: ça chauffe, mais que faire : présentation m

LINK: https://actionnetwork.org/events/ca-chauf

DESCRIPTION: En 2016, l'Alliance Climatique Suisse a réalisé une étude sur les solutions possibles pour diminuer les émissions de gaz à effet de serre de la Suisse, qui sont résumées dans le

Banner image or default image will be used.

CHOOSE SHARE IMAGE

EMAIL A FRIEND ?

Subject: Événement climat

Body:

Cher ami,

Je me suis inscrit à l'événement "ça chauffe mais que faire ?"
Pour s'inscrire c'est ici :
<https://actionnetwork.org/events/ca-chauffe-mais-que-faire-presentation-masterplan-climat>

Merci !



Pour voir tous les événements de votre organisation, aller sur la page de votre organisation, cliquer sur « Participate in this group », et choisir l'onglet « Actions » :

CURRENTLY PARTICIPATING IN GROUP:
ACG
View Group

Discussion Actions Organizers

Our Campaigns

Your group hasn't created any campaigns yet.

Our Actions

Q 1

Event	KlimaDevusst essen	2 Action Takers	by Association Climat Genève	EDIT
Event	ça chauffe, mais que faire : présentation masterplan climat	2 Action Takers	by Yvonne Winteler	
Event	Stand Alternatiba	1 Action Takers	by Yvonne Winteler	

Pour éditer un événement particulier, cliquer sur « Edit ».

Si vous ne trouvez pas la page de votre organisation : <https://actionnetwork.org/groups/search>

Plus d'informations :

- [Action network help](#)
- Contact pour les questions : events@climat21.ch